

Bejelentkezés a Moodle rendszerbe

A moodle rendszerben minden a tantervben – Neptunban éppen a félévben létező tárgyhoz, a Neptunban szereplő oktatóval létrehoztuk a tantárgyhoz tartozó kurzust.

A legelső lépések azoknak, akik még nem léptek be egyszer sem a Moodle rendszerbe:

Felhasználói azonosítás

A Moodle rendszer egyik legnagyobb előnye a felhasználók azonosításának (**Autentikáció**) lehetősége. Így a közzé tett anyagok felhasználónkénti szabályozásával (**Autorizáció**) megadható, ki mihez fér hozzá. A biztonság növelésének harmadik pillére az **audit**, a rendszer megjegyzi ki mit olvasott el. Így a felhasználói statisztikákból következtethetünk, az általunk feltett tartalmak mennyire gyakran látogatottak.

Bejelentkezés a Moodle rendszerbe

A Moodle szerverhez csatlakozás után a jobb felső sarokban láthatjuk, be vagyunk-e jelentkezve. Mint itt: "Nincs bejelentkezve. (Belépés)"

Sze-learning magyar (HU)

Nincs bejelentkezve. (Belépés)

SZÉCHENYI EGYETEM
UNIVERSITY OF GYŐR

SzE-learning - Széchenyi István Egyetem

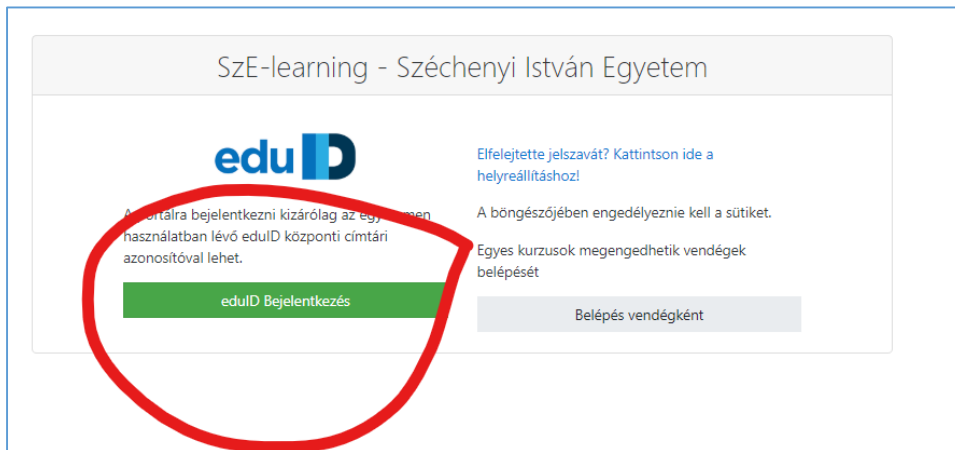
Portálhírek
(Nincs még hír)

Kurzuskategóriák

- ▼ Apáczai Csere János Kar
 - ▶ Bölcsészettudományi- és Humánforrás-fejlesztési Tanszék (235)
 - ▶ Gyógypedagógia Tanszék (147)
 - ▶ Nemzetközi Tanulmányok és Kommunikáció Tanszék (217)
 - ▶ Szociális Tanulmányok Szociológia Tanszék (227)
 - ▶ Tanár- és Tanítóképző Tanszék (338)
 - ▶ Természettudományi Tantárgy-pedagógiai Tanszék (127)
- ▼ Audi Hungaria Járműmérnöki Kar
 - ▶ Anyagtudományi és Technológiai Tanszék (39)
 - ▶ Belsőégésű Motorok és Járműhajtások Tanszék (88)
 - ▶ Járműfejlesztési Tanszék (18)
 - ▶ Járműgyártási Tanszék (12)
 - ▶ Környezetmérnöki Tanszék (69)

▼ Az összes becslése

Bejelentkezni a **(Belépés)** ugrópontra kattintva lehetséges.



SZE-learning - Széchenyi István Egyetem

eduID

Elfelejtette jelszavát? [Kattintson ide a helyreállításához!](#)

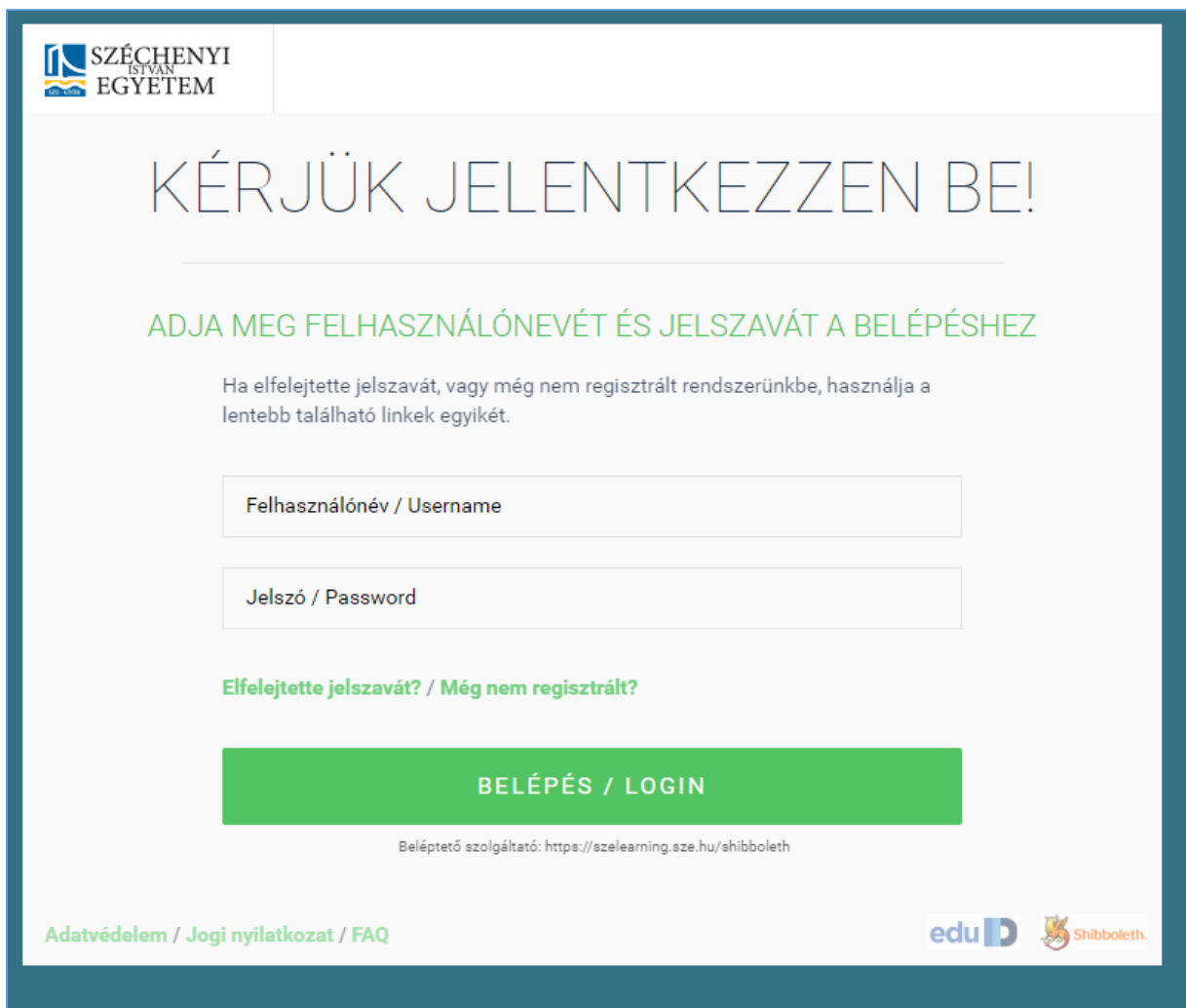
A böngészőjében engedélyeznie kell a sütiket.


Egyes kurzusok megengedhetik vendégek belépését

eduID Bejelentkezés

Belépés vendégként

Ez esetben a szerveren regisztrált felhasználónévvel, jelszóval jelentkezőnk be.



 SZÉCHENYI
ISTVÁN
EGYETEM

KÉRJÜK JELENTKEZZEN BE!

ADJA MEG FELHASZNÁLÓNEVÉT ÉS JELSZAVÁT A BELÉPÉSHEZ

Ha elfelejtette jelszavát, vagy még nem regisztrált rendszerünkbe, használja a lentebb található linkek egyikét.

Felhasználónév / Username



Jelszó / Password

Elfelejtette jelszavát? / Még nem regisztrált?

BELÉPÉS / LOGIN


Beléptető szolgáltató: <https://szelearning.sze.hu/shibboleth>

Adatvédelem / Jogi nyilatkozat / FAQ

Elfelejtett Moodle jelszó

Az "elfelejtette a felhasználónevét vagy jelszavát" linkre kattintva kérhetünk segítséget.



ELFELEJTETTEM A JELSZAVAMAT

Elfelejtett jelszava megváltoztatásához töltsé ki az alábbi mezők **egyikét!**

Figyelem! Amennyiben felhasználónevéhez @sze.hu-s e-mail cím tartozik, e-mail fiókjának jelszava is meg fog változni! Ebben az esetben új jelszavát csak a korábban megadott további e-mail címein fogja tudni megtekinteni!

Ha bármilyen problémája akad a kitöltés során, kérjük kattintson a következő lehetőségek egyikére: **Öregdiákoknak, mindenki másnak.**

Neptun kód (csak hallgatóknak)

VAGY



Oklevélszám (csak öregdiákoknak)

VAGY

Felhasználónév

VAGY

E-mail cím

  Ellenőrző kód

TOVÁBB

Hiányzó EDU ID – nincs felhasználónevem és jelszavam az EDU ID-s bejelentkező oldalhoz:

Amennyiben az oktátónak még egyáltalán nincs EDU ID-s felhasználóneve és jelszava, akkor azt két lépésben tudjuk elkészíteni:

1.

a tanszéken egy másik oktató, tanszéki ügyintéző a saját azonosítójával belépve tudja regisztrálni a kollégát következő linken:

<https://informatika.sze.hu/eik-regisztracio> .



INFORMÁCIÓK A FELHASZNÁLÓI REGISZTRÁCIÓRÓL

Az informatikai rendszerekhez és szolgáltatásokhoz az Egyetemi Informatikai Központ **felhasználói regisztráció** segítségével biztosítja a szükséges azonosítót és jelszót.

A regisztráció célja:

- SZE Alkalmazotti kártya igénylés,
- egyetemi e-mail cím igénylés,
- Wifi és VPN hozzáférés igénylés,
- windows szolgáltatások elérése Microsoft Active Directory segítségével az eik.sze.hu tartományban.

A felhasználói regisztrációhoz kapcsolódó űrlapot csak már felhasználói azonosítóval rendelkező egyetemi közalkalmazott töltheti, a kitöltéshez kérje szervezeti egysége vezetőjének, illetve a titkárságának segítségét.

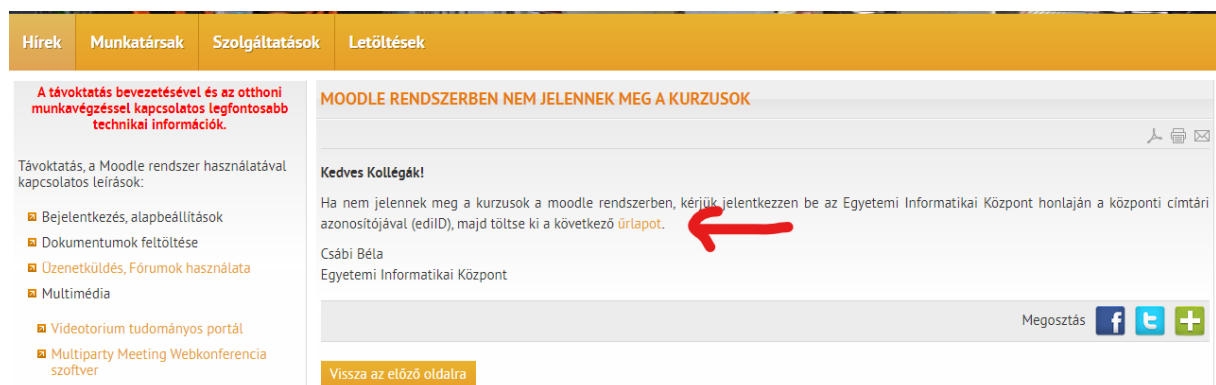
A kitöltés után a megadott értesítési címre el fogjuk küldeni az azonosítóját és induló jelszavát.

 [Űrlap kitöltése](#) (Csak a honlapra bejelentkezett alkalmazottak számára érhető el!)

2.

A regisztráció feldolgozása után a felhasználó kapni fog egy emailt, - az abban szereplő adatokkal már be tud lépni. Következő lépésként a Moodle kurzusok elérése érdekében kérjük töltsse ki a következő linken lévő űrlapot:

<https://informatika.sze.hu/hirek/sze-moodle-neptun>



Hírek Munkatársak Szolgáltatások Letöltések

A távoktatás bevezetésével és az otthoni munkavégzéssel kapcsolatos legfontosabb technikai információk.

Távoktatás, a Moodle rendszer használatával kapcsolatos leírások:




- Bejelentkezés, alapbeállítások
- Dokumentumok feltöltése
- Üzenetküldés, Fórumok használata
- Multimédia
- Videotórium tudományos portál
- Multiparty Meeting Webkonferencia szoftver

MOODLE RENDSZERBEN NEM JELENNEK MEG A KURZUSOK

Kedves Kollégák!

Ha nem jelennek meg a kurzusok a moodle rendszerben, kérjük jelentkezzen be az Egyetemi Informatikai Központ honlapján a központi című azonosítójával (eduiD), majd töltsse ki a következő [űrlapot](#).

Csábi Béla
Egyetemi Informatikai Központ

Megosztás   

[Vissza az előző oldalra](#)

Belépés vendégként

Ezt a bejelentkezési formát olyan egyedi esetekben használjuk csak, amikor követelmény az, hogy az **információkhoz bárki hozzáférjen!** Ilyen esetben az információk bárki számára olvashatók, letölthetők. Ld. még Vendég felhasználók engedélyezése: https://docs.moodle.org/33/en/Guest_access

SzE-learning - Széchenyi István Egyetem

eduID

A portálra bejelentkezni kizárólag az egyetemen használatban lévő eduID központi címtári azonosítóval lehet.

eduID Bejelentkezés

Elfelejtette jelszavát? Kattintson ide a helyreállításához!

A böngészőjében engedélyeznie kell a sütiket.

Egyes kurzusok megengedhetik vendégek belépését

Belépés vendégként

Automatikus beíratkozás a kurzusokra

A felhasználó adatai a Moodle rendszeren csak akkor jön létre, ha a felhasználó bejelentkezik oda.

A kurzusoknál a felhasználók automatikus beíratkozása periódikusan fél óránként történik meg.